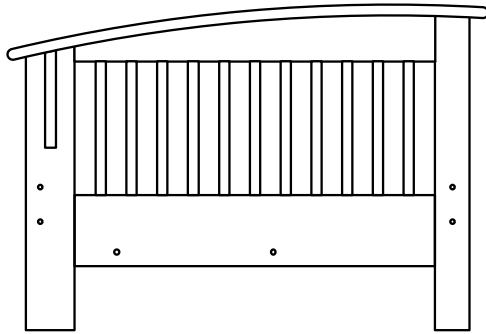
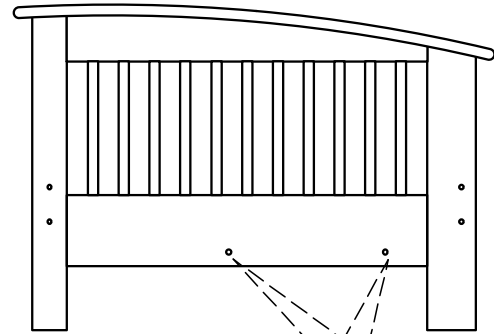


1 Parts in this Box: / Pièces dans cette boîte:

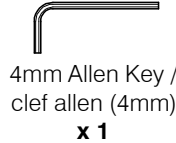
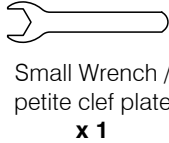
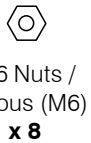
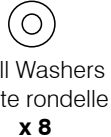
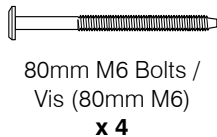


Wood Arms /
Bras de bois x 2

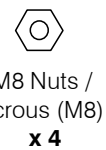




Mechanism holes nearer to the Back Leg. /
Trous du mécanisme près de la patte arrière.

Hardware to Attach the Stretchers / Quincaillerie pour attacher les rails d'étirement

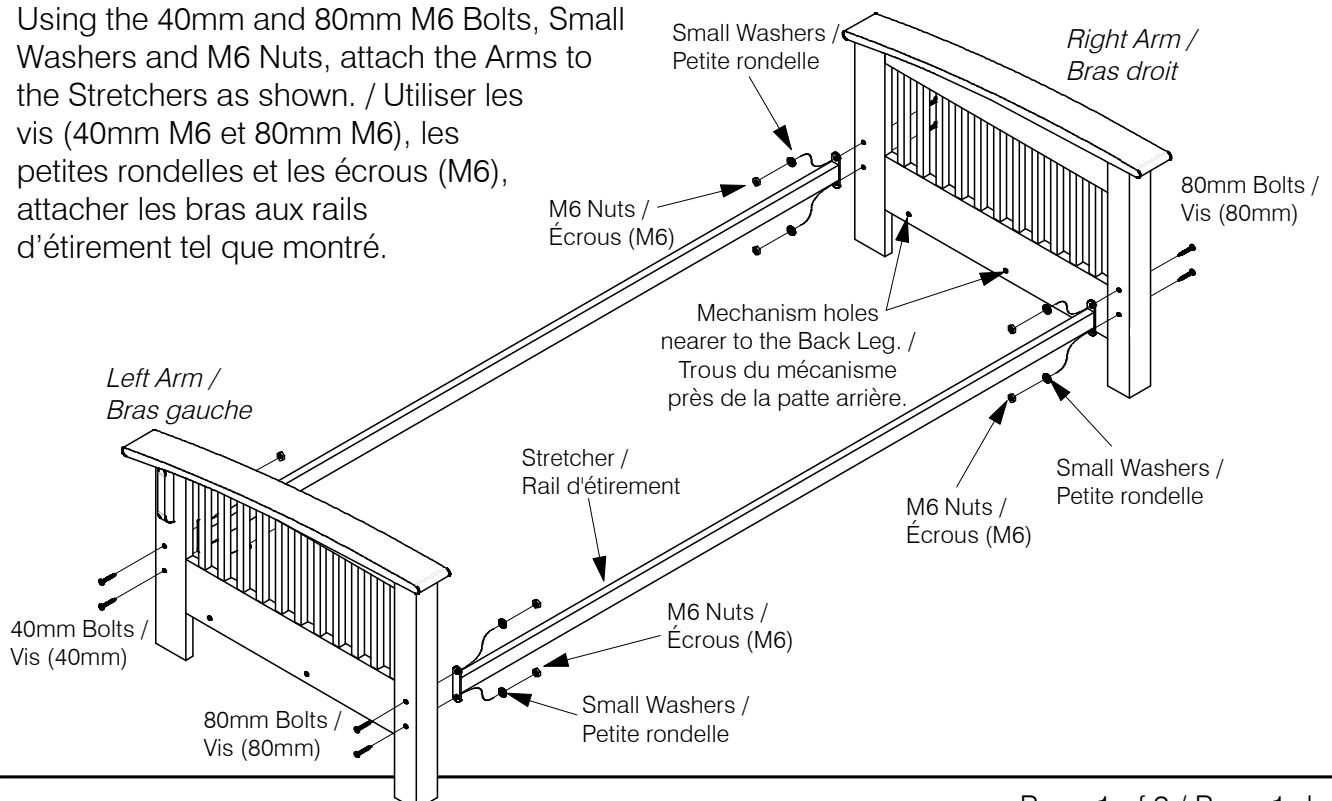


Hardware to Attach the Mechanisms / Quincaillerie pour attacher les Mécanisme

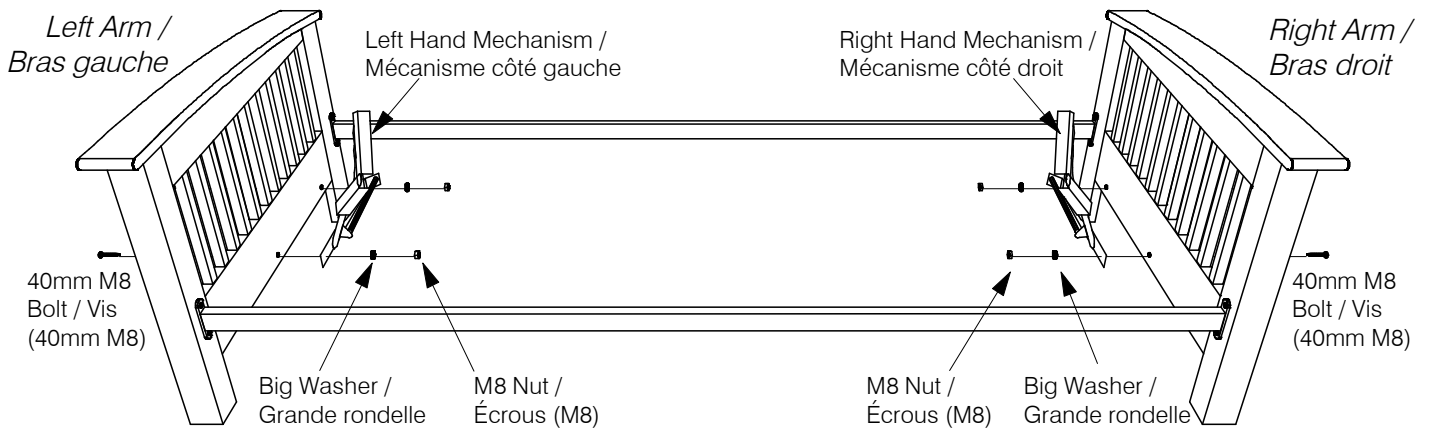


2 Attach the Arms to the Stretcher Bars / Attacher les bras aux rails d'étirement.

Using the 40mm and 80mm M6 Bolts, Small Washers and M6 Nuts, attach the Arms to the Stretchers as shown. / Utiliser les vis (40mm M6 et 80mm M6), les petites rondelles et les écrous (M6), attacher les bras aux rails d'étirement tel que montré.

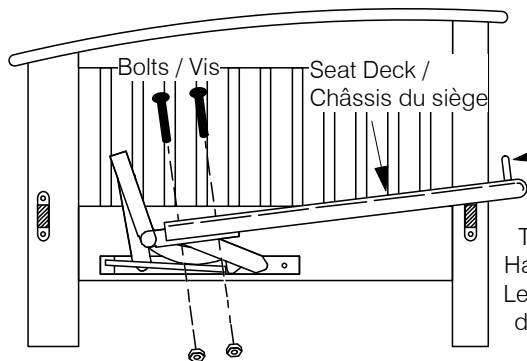


3 Attach the Mechanisms to the Arms. / Attacher les mécanismes aux bras.

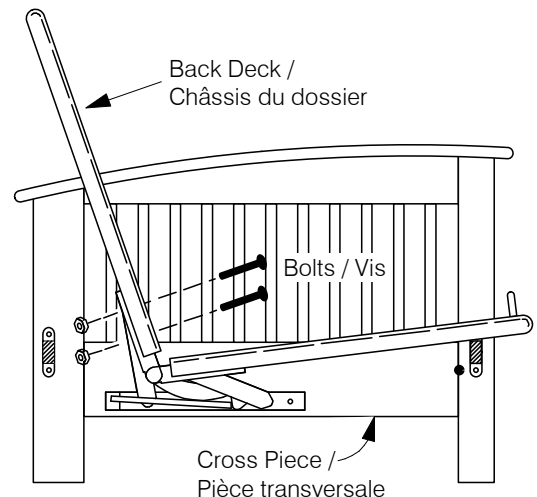


3B Bolt the Seat and Back Deck to the Mechanisms. / Visser les châssis du siège et du dossier aux mécanismes.

Note: Using the Bolts and Nuts, from body box, attach the Seat & Back Deck to the Mechanisms. / Noter: Utiliser les vis et les écrous de la boîte du châssis; attacher les châssis du siège et du dossier aux mécanismes.

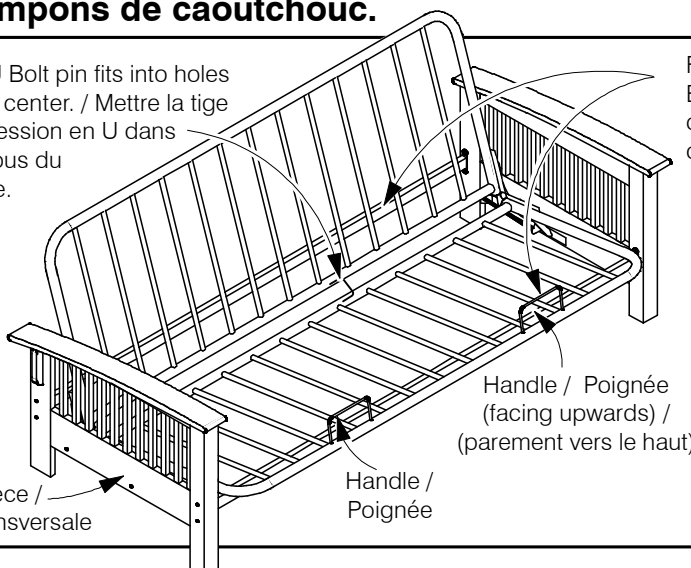


The Seat Deck has Handles at the front! / Le châssis du siège a des poignées sur le devant!



3C Fit the U Bolt Pin & Rubber Pads. / Fixer la tige de pression en U et les tampons de caoutchouc.

The U Bolt pin fits into holes in the center. / Mettre la tige de pression en U dans les trous du centre.



Fit the Rubber Pads to the Stretcher where the Seat & Back Deck touch the Stretcher. / Fixer les tampons de caoutchouc au rail d'étirement à l'endroit où les châssis du siège et du dossier touchent au rail d'étirement.

WARNING / AVERTISSEMENT:

Do not attempt to carry your Futon Sofa from the top of the Arm. / Ne pas transporter votre canapé futon par le haut des bras.

When moving your Futon Sofa, hold the bottom of the Cross Piece. / Pour déplacer votre canapé futon, prendre sous la pièce transversale.